

DESIGN FIRST.

—
ma
ste
sy

fit interiors

Systema

Serie di mobili

Opzioni

- Anta e struttura in MFC in varie finiture (vedi The Swatch Book)

Anta e struttura

Finiture



THE SWATCH BOOK

Dotazione inclusa



Serratura a chiave

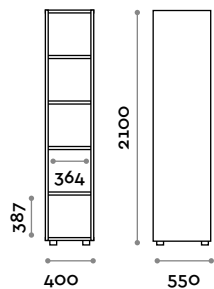
Legenda opzionali su richiesta



• Maniglie



• Cerniere ammortizzate
(in sostituzione dotazioni standard)



ACCTWL

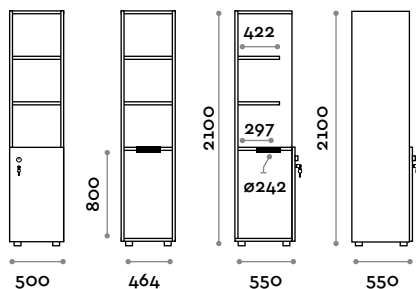
Armadio porta asciugamani a giorno con 5 vani

- struttura in pannelli MFC spessore 18 mm
- bordatura in ABS con colla poliuretantica
- piedi regolabili

Dimensioni

L 400 mm / P 550 mm / H 2100 mm

Altezza totale con lo zoccolo 2170 mm



ACCDRT

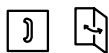
Stazione asciugamani sporco/pulito, 1 anta e 3 vani

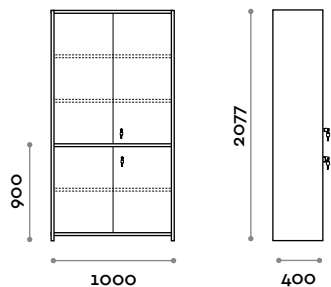
- struttura e anta in pannelli MFC spessore 18 mm
- bordatura in ABS con colla poliuretanica
- cerniere certificate per 80.000 cicli di apertura e chiusura
- angolo di apertura anta 155°
- botola in alluminio per vano raccolta
- serratura a chiave
- piedi regolabili

Dimensioni

L 500 mm / P 550 mm / H 2100 mm
Altezza totale con lo zoccolo 2170 mm

Opzionali su richiesta





VA100

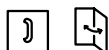
Vetrinetta con vetri scorrevoli e 2 ante

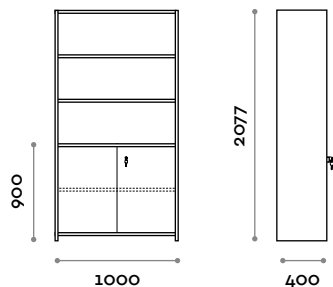
- struttura e ante in pannelli MFC spessore 18 mm
- bordatura in ABS con colla poliuretanic
- cerniere certi icate per 80.000 cicli di apertura e chiusura
- angolo di apertura anta 155°
- serratura a chiave
- piedi regolabili

Dimensioni

L 1000 mm / P 400 mm / H 2077 mm

Opzionali su richiesta





MA100

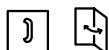
Mobile con 2 ante e 3 vani

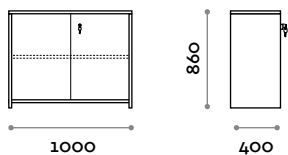
- struttura e ante in pannelli MFC spessore 18 mm
- bordatura in ABS con colla poliuretantica
- cerniere certi icate per 80.000 cicli di apertura e chiusura
- angolo di apertura anta 155°
- serratura a chiave
- piedi regolabili

Dimensioni

L 1000 mm / P 400 mm / H 2077 mm

Opzionali su richiesta



**MB100****Mobile 2 ante**

- struttura e ante in pannelli MFC spessore 18 mm
- bordatura in ABS con colla poliuretanic
- cerniere certi icate per 80.000 cicli di apertura e chiusura
- angolo di apertura anta 155°
- serratura a chiave
- piedi regolabili

Dimensioni

L 1000 mm / P 400 mm / H 860 mm

Opzionali su richiesta



Maniglie



HAN 01A
Maniglia in zama cromo lucido
Dimensioni
L 10 mm / P 30 mm / H 106 mm



HAN 01B
Maniglia in zama cromo opaco
Dimensioni
L 10 mm / P 30 mm / H 106 mm



HAN 02
Pomolo in zama cromo lucido
Dimensioni
Ø 20 mm / P 25 mm



HAN 03
Maniglia ad incasso in zama cromo lucido
Dimensioni
L 42 mm / P 12 mm / H 106 mm



HAN 04
Maniglia in zama titanio
Dimensioni
L 50 mm / P 25,7 mm / H 80 mm



HAN 05A
Maniglia in zama cromo lucido
Dimensioni
L 22 mm / P 18 mm / H 158 mm



HAN 05B
Maniglia in zama bianco
Dimensioni
L 22 mm / P 18 mm / H 158 mm



HAN 05C
Maniglia in zama antracite
Dimensioni
L 22 mm / P 18 mm / H 158 mm



HAN 06
Maniglia in alluminio anodizzato lucido
Dimensioni
L 16mm / P 30 mm / H 198 mm



HAN 07

Maniglia in zama cromo lucido

Dimensioni

L 69 mm / P 26 mm / H 69 mm



HAN 08A

Pomolo in plastica argento lucido

Dimensioni

Ø 35 mm / P 28 mm



HAN 08B

Pomolo in plastica argento opaco

Dimensioni

Ø 35 mm / P 28 mm

Accessori



RICFRE

Cerniere ammortizzate

- in sostituzione dotazioni standard

Complementi



ACCZARSG

Zoccolino in ABS per armadio singolo, colore alluminio satinato

- piedini regolabili altezza 100 mm
- completo di accessori per montaggio



ACCZARSB

Zoccolino in ABS per armadio singolo, colore bianco

- piedini regolabili altezza 100 mm
- completo di accessori per montaggio



ACCZARSN

Zoccolino in ABS per armadio singolo, colore nero

- piedini regolabili altezza 100 mm
- completo di accessori per montaggio

follow us



**fit
interiors**

**furniture for gyms,
health and golf clubs,
spa&wellness, hotel,
medical and corporate**

visit www.fitinteriors.com